

EARLYPOLY LOG_502_HU



A szerző neve és intézménye: **Czinkiné Mészáros Krisztina**, Szokolya Községi Börzsöny Gyöngye Óvoda és Bölcsőde

Formális és/vagy nemformális edukációs közegben használható: **Egyéni vagy kiscsoportos**


A leginkább releváns korosztály: **5-7 évesek**

Az ötlet/gyakorlat/feladat leírása: **Mérések**

1. Elemek mérése a Színes rúd és Minimat készlettel. A nagy, a kicsi és pici mezők mérése egységekkel. Egy fehér kocka 1x1 cm. Mennyi kockával rakható ki egy-egy mező. Számlálják meg. Mennyivel több egy-egy mező?



2. A négyzet oldalának mérése a Színes rúd készlet elemével. Rakd ki minél többféleképpen! Számláljuk meg melyik rúd, milyen hosszú (ha tudjuk, hogy egy fehér kocka 1 cm).



- *Miért jó ez a gyakorlat:* Előkészíti a mérés gyakorlatát, valamint a szorzást, területszámítást, kombinatorikát. Fejlődnek matematikai képességeik, logikai és problémamegoldó gondolkodásuk. Fejleszthető a szín és formaállandóság, a szem-kéz koordináció, a türelem.
- *Kipróbálta-e már valaki ezt? Ha igen, mikor és hol?:* Egyéni fejlesztés közben, szabad játékidőben.
- *Megjegyzések:* A háromszögelem is mérhető a Színes rúd készlettel.